

Herzlich Willkommen zu

“Web 2.0 Einsatz in der beruflichen
Weiterbildung und der
Erwachsenenbildung”

Überblick

- Präsentation SVEA
- Vorstellungsrunde inkl. Erwartungsabfrage
- Grundlagenvermittlung Web 2.0
- Erfolgsfaktoren von eLearning 2.0
- Präsentation der SVEA-Plattform
- Praktische Übungen auf der SVEA-Plattform
- Besonderheiten der Online-Kommunikation
- Vorbereitung/Organisation Online-Phase

SVEA

Promoting Web 2.0 Uptake for Organisational and Personnel Development in VET and Adult Training

Stuttgart, 10. Mai 2011

Wie arbeitet SVEA?



Dissemination
EuroPACE

Project management
MFG

State-of-play analysis

Coordination and regional analysis
FUNDECYT

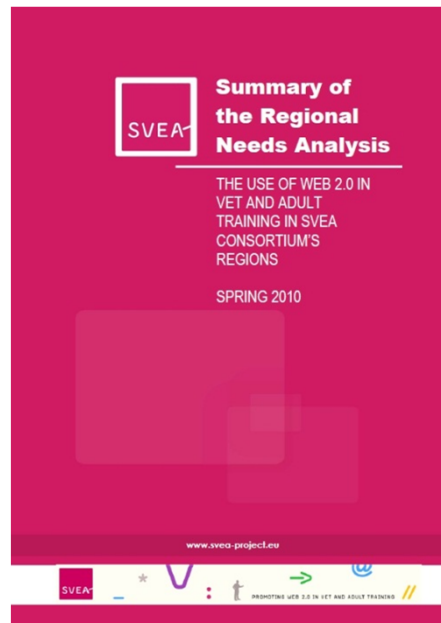
Development and exploitation

Training concept - Coleg sir Gar
Web 2.0 platform - CSP

Quality control
MFG

Worum geht es bei SVEA?

- Förderung des Web 2.0 Einsatzes in der beruflichen Weiterbildung sowie in der Erwachsenenbildung
- Schwerpunkt:
 - Kenntnisse der Trainer stärken
 - Anwendung von Web 2.0 in Weiterbildungsinstitution stärken
- Aktivitäten:
 - Kollaborative Online-Plattform
 - Web 2.0 Trainingsprogramm



Die **SVEA Regionalanalyse** ist das Ergebnis von 5 regionalen Untersuchungen in den SVEA Partnerregionen.

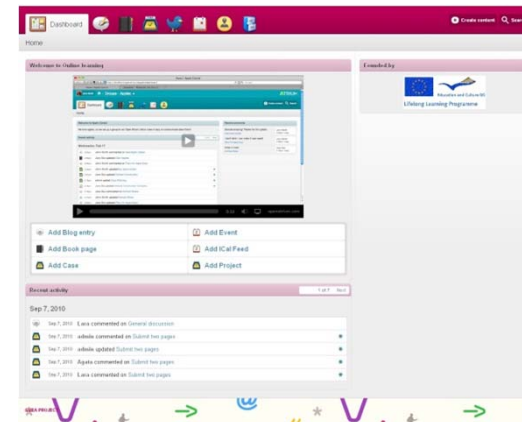
Untersuchungsphasen:

- o Identifizierung und Ansprache der wichtigen Akteure
- o Desktop research
- o Telefoninterviews
- o Regionale Expertenworkshops

Szenario für eine optimierte Anwendung von Web 2.0 Instrumenten in der Weiterbildung

SVEA's Antwort auf die identifizierten Bedarfe:

- o Entwicklung einer **kollaborativen Online-Plattform** für Lernende und Trainer



- o Entwicklung einer **Web 2.0 Fortbildung**, die ab Mai 2011 Trainer der beruflichen Weiterbildung wie der Erwachsenenbildung angeboten wird.



Web 2.0 Fortbildung

Die **SVEA Lernmodule** unterstützen Trainer der beruflichen Weiterbildung wie der Erwachsenenbildung darin, Social Media Instrumente in ihre Trainings zu integrieren.



Die **SVEA Lernmodule** wurden entwickelt


- o als lehrerunterstützende online oder blended learning Kurse
- o für einzelne Lernende
- o für gruppenbasiertes kollaboratives Lernen



Web 2.0 Fortbildung

Die **SVEA Lernmodule** decken folgende Themen ab:

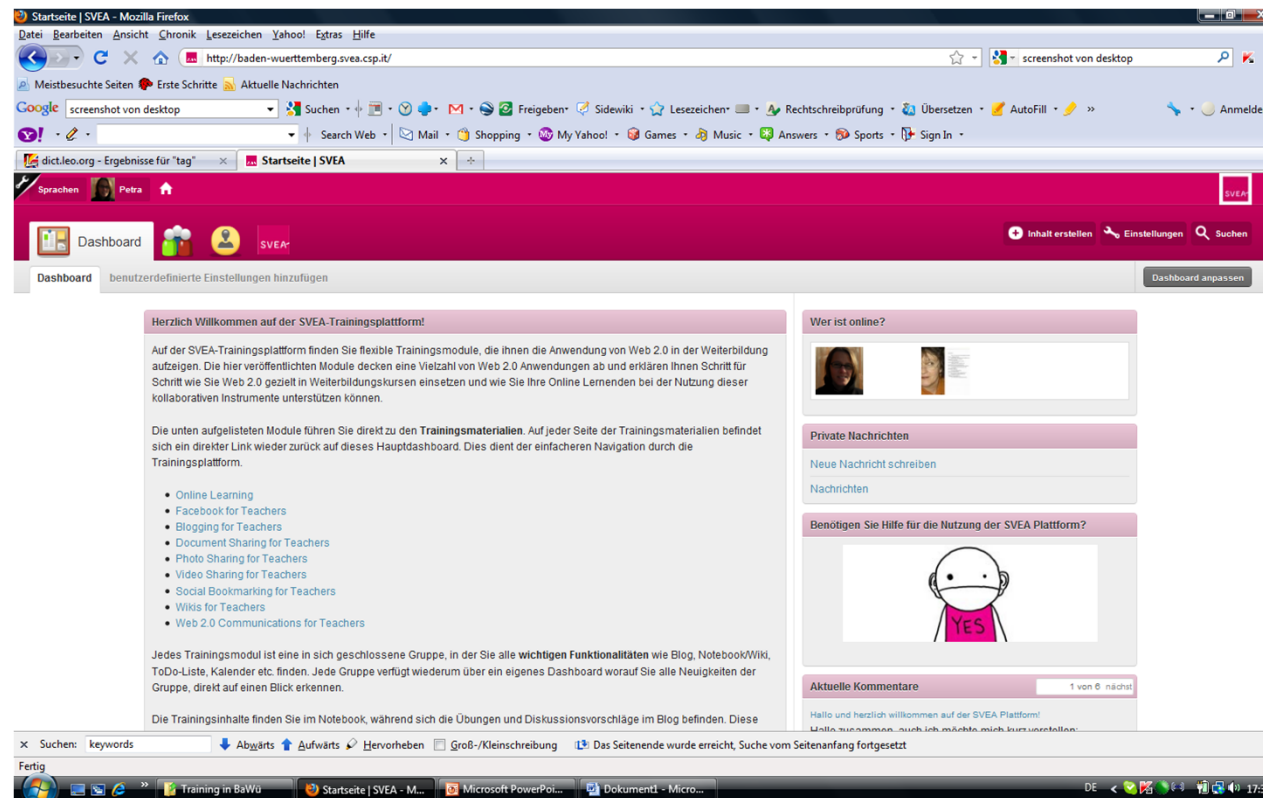
- o Wie arbeitet man mit der Online-Plattform?
- o Online Learning
- o Social Networking (Facebook)
- o Video Sharing (You Tube)
- o Photo Sharing (Flickr)
- o Dokumenten Sharing (Google Docs)
- o Social Bookmarking Systeme (delicious)
- o Blogs (Wordpress)
- o Wiki
- o Web 2.0 Kommunikation



Ausblick

- o Mai 2011: Verfügbarkeit der SVEA Plattform und Beginn der Trainings in den Partnerregionen, kontinuierliches Monitoring und Verbesserung der Trainingsmodule
- o September 2011: Verfügbarkeit der Trainingsmodule in allen Projektsprachen
- o November 2011: Veröffentlichung eines Leitfadens zur Integration von Web 2.0 in der beruflichen Bildung und der Erwachsenenbildung
- o November 2011: Abschlussveranstaltung in Brüssel

Plattform Einführung



SVEA Plattform

SVEA Plattform basiert auf dem Open Source Programm **Open Atrium**, das einfach und intuitiv zu bedienen ist.

Vorteile:

- Offen und frei zugänglich, da open source
- Inhalt kann auf verschiedene Weise entwickelt und bearbeitet werden
- Einfach Unterprojekte mittels verschiedener Feature einzurichten
- Open Atrium basiert auf dem robusten Programm Drupal



Aufgaben – Dashboard



Gehen Sie in die Gruppe Spielwiese und passen Sie das Dashboard mittels der Drag&Drop Funktion an, wie Sie es gerne wollen.

Aufgaben – Notebook



Erstellen Sie einen Notebookeintrag, womit Sie Ihre Institution vorstellen. Verwenden Sie dabei neben dem Einfügen von Links, auch die Möglichkeit Dateien hochzuladen, Fotos einzubinden oder vielleicht auch ein Video von Ihrer Arbeit, Ihrer Institution einzubinden.

Aufgaben – Blog



Starten Sie eine Diskussion oder stellen Sie den anderen Teilnehmer eine Aufgabe, die sie beantworten müssen. Die anderen Teilnehmer beteiligen sich an den anderen neu gestellten Aufgaben.

Aufgaben – Bookmarks



Suchen Sie sich ein Thema aus, das Sie interessiert und ordnen Sie diesem verschiedene Links zu. Kurze Beschreibungen der Links helfen den anderen Teilnehmern vorab die Inhalte der Links leichter zu bewerten.

Aufgaben – Case Tracker



Überlegen Sie sich ein kleines Projekt mit einzelnen Aufgaben, die Sie einzelnen Gruppenmitgliedern zuweisen.



SVEA

PROMOTING WEB 2.0 IN VET AND ADULT TRAINING



SVEA

Petra Newrly, Projektleiterin
MFG Baden-Württemberg,
Breitscheidstr. 4,
D-70174 Stuttgart

Email: newrly@mfg.de,
www.svea-project.eu
twitter.com/SVEAproject